





GOBIERNO DE LA
REPÚBLICA DOMINICANA
TRABAJO
DIRECCIÓN FINANCIERA
 Presupuesto Aprobado y Modificado
 AL 31 DE JULIO, 2023
 En RD\$

DETALLE	Presupuesto Aprobado	Presupuesto Modificado
2 - GASTOS		
2.1-REMUNERACIONES Y CONTRIBUCIONES	791,874,189.00	986,580,468.40
2.1.1-REMUNERACIONES	613,603,386.00	740,296,201.40
2.1.2-SOBRESUELDOS	72,909,222.00	142,081,142.00
2.1.3-DIETAS Y GASTOS DE REPRESENTACIÓN	6,127,200.00	6,127,200.00
2.1.5-CONTRIBUCIONES A LA SEGURIDAD SOCIAL	99,234,381.00	98,075,925.00
2.2-CONTRATACIÓN DE SERVICIOS	200,848,906.00	247,343,346.37
2.2.1-SERVICIOS BÁSICOS	26,040,400.00	26,040,400.00
2.2.2-PUBLICIDAD, IMPRESIÓN Y ENCUADERNACIÓN	11,478,264.00	12,701,769.37
2.2.3-VIÁTICOS	11,203,507.00	20,486,963.00
2.2.4-TRANSPORTE Y ALMACENAJE	2,549,940.00	3,029,807.00
2.2.5-ALQUILERES Y RENTAS	22,980,000.00	22,685,000.00
2.2.6-SEGUROS	11,700,000.00	11,700,000.00
2.2.7-SERVICIOS DE CONSERVACIÓN, REPARACIONES MENORES E INSTALACIONES TEMPORALES	13,949,842.00	24,000,342.00
2.2.8-OTROS SERVICIOS NO INCLUIDOS EN CONCEPTOS ANTERIORES	91,250,295.00	114,752,907.00
2.2.9-OTRAS CONTRATACIONES DE SERVICIOS	9,696,658.00	11,946,158.00
2.3-MATERIALES Y SUMINISTROS	292,752,680.00	85,411,652.00
2.3.1-ALIMENTOS Y PRODUCTOS AGROFORESTALES	59,001,773.00	8,058,430.20
2.3.2-TEXTILES Y VESTUARIOS	2,234,708.00	54,056.40
2.3.3-PAPEL, CARTÓN E IMPRESOS	105,172,146.00	5,692,712.89
2.3.5-CUERO, CAUCHO Y PLÁSTICO	4,497,039.00	4,034,039.00
2.3.6-PRODUCTOS DE MINERALES, METÁLICOS Y NO METÁLICOS	2,426,754.00	3,047,048.68
2.3.7-COMBUSTIBLES, LUBRICANTES, PRODUCTOS QUÍMICOS Y CONEXOS	47,150,023.00	46,477,018.00
2.3.9-PRODUCTOS Y ÚTILES VARIOS	72,270,237.00	18,048,346.83
2.4-TRANSFERENCIAS CORRIENTES	1,107,663,193.00	1,112,953,743.00
2.4.1-TRANSFERENCIAS CORRIENTES AL SECTOR PRIVADO	165,153,514.00	173,153,514.00
2.4.2-TRANSFERENCIAS CORRIENTES AL GOBIERNO GENERAL NACIONAL	923,319,911.00	923,319,911.00
2.4.7-TRANSFERENCIAS CORRIENTES AL SECTOR EXTERNO	19,189,768.00	16,480,318.00
2.6-BIENES MUEBLES, INMUEBLES E INTANGIBLES	118,967,879.00	109,969,553.00
2.6.1-MOBILIARIO Y EQUIPO	66,999,415.00	52,159,114.22
2.6.2-MOBILIARIO Y EQUIPO DE AUDIO, AUDIOVISUAL, RECREATIVO Y EDUCACIONAL	1,064,400.00	4,220,081.82
2.6.3-EQUIPO E INSTRUMENTAL, CIENTÍFICO Y LABORATORIO	54,433.00	230,622.00
2.6.4-VEHÍCULOS Y EQUIPO DE TRANSPORTE, TRACCIÓN Y ELEVACIÓN	39,324,170.00	41,064,417.40
2.6.5-MAQUINARIA, OTROS EQUIPOS Y HERRAMIENTAS	7,485,461.00	7,955,093.94
2.6.6-EQUIPOS DE DEFENSA Y SEGURIDAD	1,540,000.00	4,340,223.62
2.6.8-BIENES INTANGIBLES	2,500,000.00	-
Total general	2,512,106,847.00	2,542,258,762.77

PREPARADO POR:

WENDY CLARIBEL JIMENEZ
 AUXILIAR
 ADMINISTRATIVA



REVISADO POR:

DABELVA PEREZ RODRIGUEZ
 ENCARGADA
 EJECUCION PRESUPUESTARIA

APROBADO POR:

CECILIA EUGENIA PEREZ TIO
 DIRECTORA
 DIRECCION ADMINISTRATIVA Y FINANCIERA



Presupuesto aprobado: Se refiere al presupuesto aprobado en la Ley de Presupuesto General del Estado.

Presupuesto modificado: Se refiere al presupuesto aprobado en caso de que el Congreso Nacional apruebe un presupuesto complementario.

Total devengado: Son los recursos financieros que surgen con la obligación de pago por la recepción de conformidad de obras, bienes y servicios oportunamente contratados o, en los casos de gastos sin contraprestación, por haberse cumplido los requisitos administrativos dispuestos por el reglamento de la presente Ley.